



ÜBERSETZUNGEN  
TRANSLATIONS

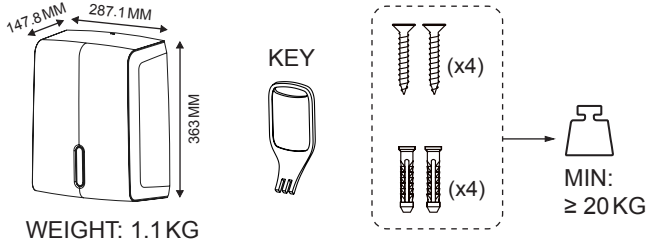


4049657037751

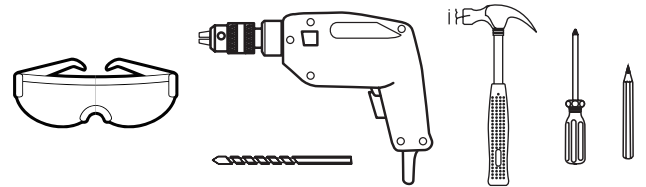
ART. CODE: 1701513  
GTIN: 4049657037751

CWS HYGIENE INTERNATIONAL GMBH  
DREIEICH PLAZA 1A  
63303 DREIEICH, GERMANY  
[WWW.CWS.COM](http://WWW.CWS.COM) / [CONTACT@CWS.COM](mailto:CONTACT@CWS.COM)

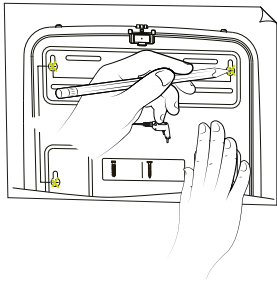
#### INCLUDED IN DELIVERY



#### REQUIRED TOOLS



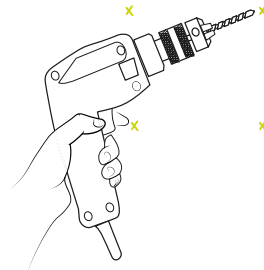
1



MARK THE POSITION  
TO DRILL WALL  
MOUNTING HOLES.

MARKIEREN SIE  
DIE POSITION DER  
MONTAGELÖCHER  
AN DER WAND.

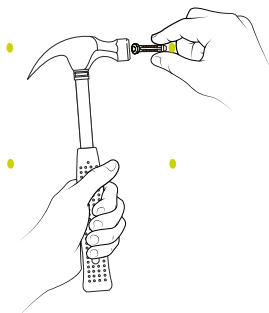
2



DRILL THE  
MARKED HOLES.

BOHREN SIE DIE  
MARKIERTEN LÖCHER.

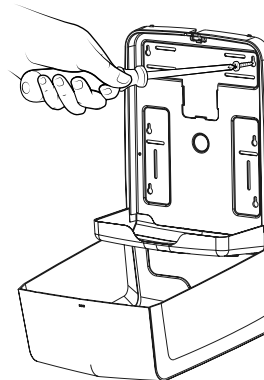
3



TAP ANCHORS INTO  
EACH DRILLED HOLE.

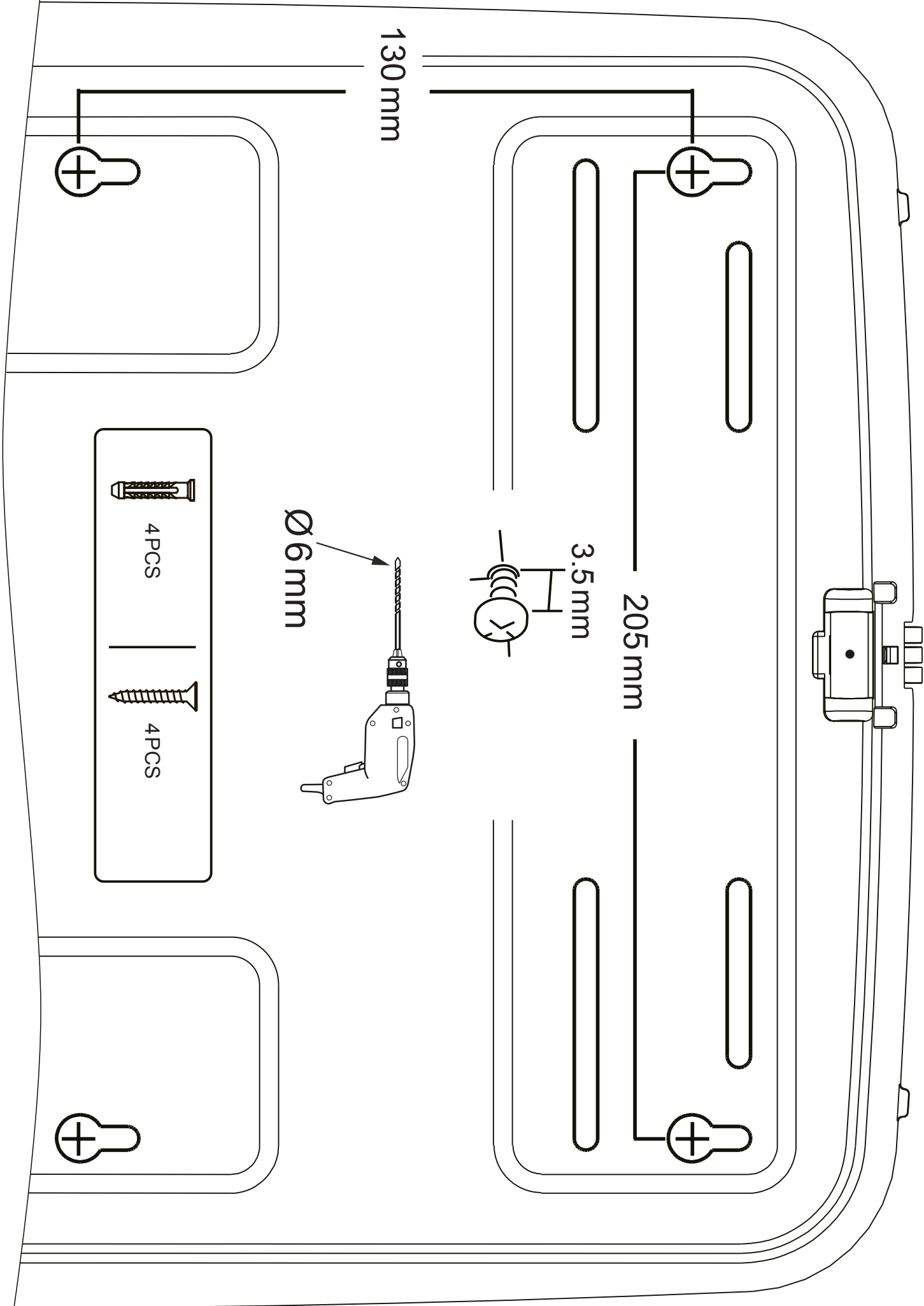
SCHLAGEN SIE DIE  
DÜBEL IN JEDES DER  
GEOHRTEN LÖCHER.

4



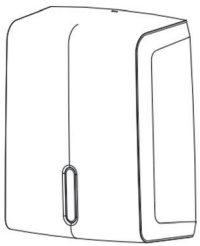
PUT THE DISPENSER  
BACK ON THE WALL  
AND SCREW FASTEN  
ACCORDINGLY.

HALTEN SIE DEN  
SPENDER AN DIE  
WAND UND DREHEN  
SIE DIE SCHRAUBEN  
ENTSPRECHEND FEST.



**OPERATING INSTRUCTIONS | BEDIENUNGSANLEITUNG**

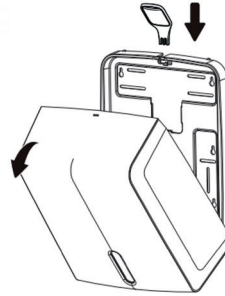
**1**



DISPENSER AND  
ACCESSORIES.

SPENDER UND  
ZUBEHÖR.

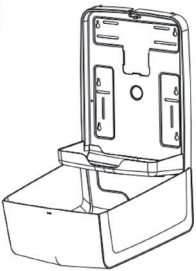
**2**



USE THE KEY TO OPEN  
THE DISPENSER.

BENUTZEN SIE DEN  
SCHLÜSSEL, UM DEN  
SPENDER ZU ÖFFNEN.

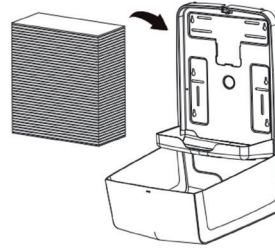
**3**



INTERIOR VIEW.

INNENANSICHT.

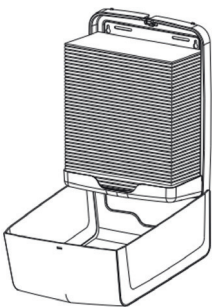
**4**



PLACE THE FOLDED  
PAPER IN THE  
DISPENSER.

LEGEN SIE DAS  
FALTPAPIER IN DEN  
SPENDER EIN.

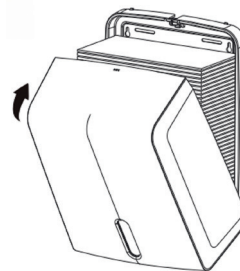
**5**



ENSURE THAT THE  
PAPER IS PLACED  
LOOSELY IN THE  
DISPENSER AND IS  
NOT COMPRESSED.

ACHTEN SIE DARAUF,  
DASS DAS PAPIER  
LOCKER IM SPENDER  
LIEGT UND NICHT  
GEQUETSCHT WIRD.

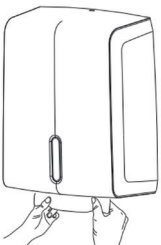
**6**



CLOSE THE DISPENSER  
AND ENSURE THAT THE  
LOCKING MECHANISM  
ENGAGES.

SCHLIESSEN SIE DEN  
SPENDER UND ACHTEN  
SIE DARAUF, DASS DIE  
VERRIEGELUNG  
EINRASTET.

**7**



CAREFULLY PULL OUT ONE SHEET AT A TIME FROM THE DISPENSER.

ZIEHEN SIE VORSICHTIG EIN BLATT NACH DEM ANDEREN AUS DEM SPENDER.

**RECOMMENDED CONSUMABLES | EMPFOHLENES VERBRAUCHSMATERIAL**

CLEAR+ FOLDED PAPER TOWEL V-FOLD  
CLEAR+ FOLDED PAPER TOWEL Z-FOLD

**CLEANING INSTRUCTIONS | REINIGUNGSHINWEISE**

USE ONLY MILD CLEANING AGENTS AND SOFT CLOTHS TO CLEAN THE DISPENSER. ABRASIVE CLEANERS OR HARD BRUSHES MAY DAMAGE THE SURFACE AND COMPROMISE ITS FUNCTIONALITY.

VERWENDEN SIE ZUR REINIGUNG DES SPENDERS NUR MILDE REINIGUNGSMITTEL UND WEICHE TÜCHER. SCHEUERENDE REINIGUNGSMITTEL ODER HARTE BÜRSTEN KÖNNEN DIE OBERFLÄCHE BESCHÄDIGEN UND DIE FUNKTIONALITÄT BEEINTRÄCHTIGEN.

**DISPOSAL | ENTSORGUNG**

AT THE END OF ITS LIFE CYCLE, DISPOSE OF THE DISPENSER IN AN ENVIRONMENTALLY RESPONSIBLE MANNER, FOLLOWING LOCAL REGULATIONS AND GUIDELINES FOR PLASTIC WASTE DISPOSAL. SOME COMMUNITIES MAY OFFER DESIGNATED COLLECTION SITES OR RECYCLING PROGRAMS FOR SUCH MATERIALS. IF YOU ARE UNSURE ABOUT THE PROPER DISPOSAL METHOD OR NEED FURTHER INFORMATION, PLEASE CONTACT THE SUPPLIER.

BITTE ENTSORGEN SIE DEN SPENDER AM ENDE SEINER LEBENSDAUER AUF UMWELTGERECHTE WEISE UNTER BEACHTUNG DER ÖRTLICHEN VORSCHRIFTEN UND RICHTLINIEN FÜR DIE ENTSORGUNG VON KUNSTSTOFFABFÄLLEN. IN EINIGEN GEMEINDEN GIBT ES SPEZIELLE SAMMELSTELLEN ODER RECYCLINGPROGRAMME FÜR WIEDERVERWENDBARE MATERIALIEN. WENN SIE WEITERE INFORMATIONEN ODER UNTERSTÜTZUNG BEI DER ENTSORGUNG DES SPENDERS BENÖTIGEN, WENDEN SIE SICH BITTE AN DEN HERSTELLER.

**TROUBLESHOOTING**

<b>SYMPTOM</b>	<b>SOLUTIONS</b>
FOLDED PAPER IS DIFFICULT TO PULL OUT AND/OR STACKS OF PAPER COME OUT OF THE DISPENSER INSTEAD OF SINGLE SHEETS.	<ul style="list-style-type: none"><li>+ THE FOLDED PAPER IS OUT OF SPECIFICATION. THE MAXIMUM INNER SPACE FOR THE FOLDED HAND TOWEL IS 125MM (D) X 255MM (W) X 320MM (H).</li><li>+ THE PAPER IS COMPRESSED AND NOT LOOSELY PLACED IN THE DISPENSER. REDUCE THE NUMBER OF SHEETS.</li></ul>

**FEHLERBEHEBUNG**

<b>SYMPTOM</b>	<b>LÖSUNG</b>
GEFALTETES PAPIER LÄSST SICH NUR SCHWER HERAUSZIEHEN UND/ODER ES KOMMEN PAPIERSTAPEL STATT EINZELNER BLÄTTER AUS DEM SPENDER.	<ul style="list-style-type: none"><li>+ DAS FALTPAPIER ENTSPRICHT NICHT DEN SPEZIFIKATIONEN. DER MAXIMALE RAUM FÜR DAS GEFALTETE HANDTUCH BETRÄGT 125MM (TIEFE) X 255MM (BREITE) X 320MM (HÖHE).</li><li>+ DAS PAPIER LIEGT NICHT LOCKER IM SPENDER, SONDERN WIRD ZUSAMMENGEDRÜCKT. REDUZIEREN SIE DIE ANZAHL DER BLÄTTER IM SPENDER.</li></ul>